



CENTRO OPERATIVO INTERCOMUNALE C.O.I. SIGETER II°

Informativa alla Popolazione


Per Rischio Neve-Ghiaccio e Rischio BLACKOUT

Centro Operativo Intercomunale C.O.I. SIGETER II°

Il Centro Operativo Intercomunale nasce dall'associazione del servizio di protezione civile dei Comuni di ALANNO, BRITTOLI, CUGNOLI, CORVARA, CARPINETO DELLA NORA, CIVITAQUANA, NOCCIANO, PIETRANICO, ROSCIANO, VICOLI. Il Comune di Rosciano è stato individuato come comune Capofila del Centro, ospitando e gestendo inoltre l'ufficio unico di protezione civile.

I Compiti del Centro Operativo Intercomunale sono:

- In periodo Ordinario: coordinare, tramite l'ufficio unico di protezione civile, il servizio di protezione civile delle amministrazioni comunali. Sviluppa azioni di prevenzione e mitigazione del rischio, crea e aggiorna il Piano di emergenza intercomunale e supporta i Comuni nella redazione\aggiornamento dei propri Piani d'emergenza comunale.*
- In periodo emergenziale: coordina i presidi operativi e territoriali nelle fasi di Pre-Allerta-Attenzione-Pre-Allarme e i Centri Operativi Comunali nelle fasi di Pre-allarme e ALLARME.*



CENTRO OPERATIVO INTERCOMUNALE C.O.I. SIGETER II°

INFORMATIVA ALLA POPOLAZIONE

Per Rischio Neve-Ghiaccio

Vista l'ALLERTA meteo emanata dal Centro Funzionale della Regione Abruzzo che prevede un fenomeno nevoso, con forti venti di bora lungo le coste, dalla giornata del 5 gennaio fino alla mattinata del 7 gennaio

Viste le Procedure Operative standard del Piano d'emergenza intercomunale e dei Piani d'emergenza comunale

**Al fine di essere consapevoli e preparati ad affrontare una eventuale emergenza
Si invita la Popolazione a leggere le procedure di autoprotezione qui sotto descritte.**


Si avverte inoltre che sui siti internet o nelle sedi dei propri Comuni è presente il Piano d'emergenza comunale e la cartografia che potrete visualizzare in qualsiasi momento con la localizzazione delle aree di protezione civile- l'individuazione delle figure e delle procedure utili a gestire le emergenze-le aree soggette ai rischi.

Procedure di autoprotezione

1. procurati l'attrezzatura necessaria contro neve e gelo o verificate lo stato: pala e scorte di sale sono strumenti indispensabili per la tua abitazione o per il tuo esercizio commerciale;
2. presta attenzione alla tua auto che in inverno deve essere pronta per affrontare neve e ghiaccio, monta pneumatici da neve oppure porta a bordo catene da neve;
3. verifica la capacità di carico della copertura del tuo stabile (casa, capannone o altra struttura), l'accumulo di neve e ghiaccio sul tetto potrebbe provocare crolli;
4. preoccupati di togliere la neve dal marciapiede di fronte alla tua abitazione o alla tua attività; non buttarla in strada, potresti intralciare il lavoro dei mezzi spazzaneve;
5. ricordati che il sale scioglie ghiaccio e neve se questi hanno spessore limitato, quindi se la neve è alta è necessario prima rimuoverla con la pala. Non usare acqua per eliminare strati e cumuli di ghiaccio e neve, soprattutto se prima è stato sparso sale;
6. se possibile, parcheggia l'auto in rimesse o comunque in modo corretto per non ostacolare l'intervento dei mezzi spazzaneve;
7. fare scorte alimentari, soprattutto per anziani e persone con difficoltà motorie;
8. esci di casa solo se necessario;
9. non utilizzare mezzi di trasporto su due ruote.

Se sei costretto a prendere l'auto segui queste piccole regole di buon senso:

1. Libera interamente l'auto e non solo i finestrini dalla neve;
2. Tieni accese le luci per renderti più visibile sulla strada;



CENTRO OPERATIVO INTERCOMUNALE C.O.I. SIGETER II°

3. Mantieni una velocità ridotta, usando marce basse per evitare il più possibile le frenate. Prediligi, piuttosto, l'utilizzo del freno motore;
4. Evita manovre brusche e sterzate ;
5. Accelera dolcemente e aumenta la distanza di sicurezza dal veicolo che ti precede;
6. Parcheggia correttamente la tua auto in maniera che non ostacoli il lavoro dei mezzi sgombraneve;
7. Presta particolare attenzione ai lastroni di neve che, soprattutto nella fase di disgelo, si possono staccare dai tetti;

Se sei costretto a spostarti a piedi segui queste piccole regole di buon senso:

1. scegli con cura le tue scarpe per evitare cadute e scivoloni e muoviti con cautela;
2. non camminare in stretta vicinanza ad alberi, nella fase di disgelo fare attenzione alla neve che si stacca da tetti e cornicioni;

Fare in modo che in famiglia tutti conoscano i principali comportamenti per "l'auto protezione"



CENTRO OPERATIVO INTERCOMUNALE C.O.I. SIGETER II°

INFORMATIVA ALLA POPOLAZIONE *Per Rischio BLACKOUT*

Se assistite o ospitate persone allettate e/o diversamente abili non autosufficienti, che potrebbero trovarsi in situazione di rischio per la propria salute qualora si verifichi una interruzione della corrente elettrica, potete seguire le azioni qui sotto descritte:

- Avvertite il Vostro Sindaco e/o contattate il Comune;
- Procuratevi se vi è possibile nei giorni precedenti un generatore di corrente utile a superare l'emergenza;
- Non esitate in caso di necessità a contattare l'amministrazione comunale sia per un trasferimento assistito presso una struttura sanitaria adeguata sia per un supporto nell'installazione in emergenza di un gruppo elettrogeno;

Come comportarsi...

- spegnere tutte le apparecchiature elettriche in uso al momento del black-out (es: computer, lavatrici, frigoriferi, ecc.)
- se si necessita di corrente per apparecchiature elettromedicali di vitale importanza rivolgersi al 118 o ai servizi sociali per chiedere assistenza
- evitare di utilizzare l'ascensore prima che sia diramata la comunicazione di ripristino delle reti elettriche, in quanto momentanee erogazioni di energia possono essere dovute alle attività necessarie a risolvere il problema
- non intasare le linee telefoniche per cercare informazioni; ascoltare la radio ed utilizzare il telefono solo per emergenze
- evitare, per quanto possibile, di aprire spesso frigoriferi e congelatori
- fare in modo di tenere in dispensa alimenti cotti a lunga conservazione, acqua minerale
- procurarsi delle candele, batterie di riserva per la radio portatile e la torcia elettrica
- alla ripresa dell'elettricità moderare l'uso di energia non accendendo in contemporanea tutti gli elettrodomestici
- se si possiede un generatore, non connetterlo direttamente all'impianto elettrico generale, ma collegare le apparecchiature che si devono fare funzionare direttamente al generatore. Inoltre, non avviare il generatore all'interno della casa o del garage



CENTRO OPERATIVO INTERCOMUNALE C.O.I. SIGETER II°

BLACK OUT: come comportarsi!!!!

Che cos'è? Il black out è una interruzione della fornitura di energia elettrica. Può essere locale, se riguarda una porzione ristretta del territorio, oppure esteso, se interessa uno o più Comuni o aree anche molto più vaste, fino ad assumere portata regionale o addirittura nazionale, come si verificò il 23 settembre 2003. Può essere provocato da interruzioni o sovraccarichi improvvisi della rete elettrica, dovuti a guasti alle centrali o alle linee.

Importante: Se avete un familiare che necessita di apparecchi elettromedicali salvavita, mantenete sempre in evidenza il numero telefonico del servizio sanitario d'urgenza.



TIENI SEMPRE IN EFFICIENZA UNA TORCIA ELETTRICA ED UNA RADIO A PILE: La torcia elettrica permette di muoversi mentre la radio serve a ottenere informazioni e aggiornamenti sull'emergenza in corso



FA' ATTENZIONE ALL'USO DI CANDELE E ALTRE FONTI DI ILLUMINAZIONE COME LAMPADE A GAS, A PETROLIO, ECC.: La fiamma libera a contatto con materiali infiammabili può dare origine ad un incendio



EVITA DI APRIRE INUTILMENTE CONGELATORI E FRIGORIFERI: Gli alimenti contenuti possono alterarsi e divenire pericolosi per la salute



SE SEI PER STRADA, PRESTA ATTENZIONE AGLI INCROCI SEMAFORICI: In caso di semaforo spento alcuni automobilisti effettuano manovre scorrette o impreviste



EVITA DI UTILIZZARE GLI ASCENSORI: C'è il pericolo di rimanere bloccati all'interno




SE RIMANI BLOCCATO, EVITA DI USCIRE A TUTTI I COSTI DALL'ASCENSORE: Le cabine degli ascensori non sono a tenuta stagna, e quindi non manca l'aria



EVITA DI USARE IL TELEFONO SE NON PER EMERGENZE: È bene evitare di sovraccaricare le linee telefoniche quando sono utili ai soccorsi



AL RITORNO DELLA CORRENTE, NON RIATTIVARE TUTTI ASSIEME GLI APPARECCHIELETTICI DI CASA: Per non sovraccaricare la linea elettrica



CENTRO OPERATIVO INTERCOMUNALE C.O.I. SIGETER II°

Area Interessata dal Centro Operativo Intercomunale

QUADRO DI UNIONE

	Comuni	Residenti	Superficie kmq
1	Alanno	3517	32,53
2	Brittoli	302	15,99
3	Cugnoli	1542	15,96
4	Corvara	264	13,73
5	Civitaquana	1280	21,88
6	Carpineto della Nora	667	24,08
7	Nocciano	182	13,75
8	Rosciano	3889	27,79
9	Pietranico	500	14,77
10	Vicoli	389	9,35
	Tot.	14,436	149,92

